


 **Honey Bee**

BAUREIHE 4000



**IST IHR MÄHDRESCHER WIRKLICH
AUSGELASTET?**

ZUVERLÄSSIG UND DURCHSATZSTARK.




Abgedichtete Förderbänder

Die Dichtung am unteren Ende des Förderbands verhindert Verluste bei feinkörnigen Früchten wie Raps, Flachs und Hanf.




Flacher Fördertisch

Das flache Profil des Fördertisches gewährleistet den reibungslosen Übergang des Ernteguts vom Messerbalken zum Schrägförderer. Dadurch wird die Ernte beschleunigt, und es entstehen weniger Verluste am Messer.



Große Einzugsschnecke und verbesserter Übergang

Die große Einzugsschnecke und die 2 Meter breite Tischöffnung in der Mitte des Schneidwerks befördern das Erntegut zügig, aber sanft in den Mähdrescher. Auch buschige Früchte wie Raps werden problemlos eingezogen.




Zuverlässige Hydraulik

Dank der neuen Hydraulik arbeitet das Schneidwerk mit einer gesenkten Betriebstemperatur. Das Ergebnis: noch mehr Zuverlässigkeit und nahezu keine Probleme mit der Hydraulik.



Mechanische Bodenklappe

Zum Ausräumen von Blockaden vor dem mittleren Förderband.



Verstellbare Nachlaufräder

Die verstellbaren Räder haben 20 cm Federweg und schonen den Boden dank Nachlaufkonstruktion.

DIE BAUREIHE 4000 VON HONEY BEE



Tisch und Rückwand nach hinten geneigt

Durch die abgeschrägte Bauweise des rückwärtigen Schneidwerkbereichs sind Förderbänder und Messerbalken aus der Kabine einzusehen. Darüber hinaus ist der nahtlose Übergang vom Messerbalken zum Schrägförderer gewährleistet.



Flacher Messerbalken

Der flache Messerbalken mäht sehr nah am Boden und schiebt dabei weniger Erde auf.





Wer unsere Produkte vertreibt, erfahren Sie direkt bei uns oder auf unserer Website:

Tel.: +1 306 296 2297
E-Mail: sales@honeybee.ca
Internet: www.honeybee.ca

Box 120
Frontier, SK S0N 0W0
Kanada

Ihr Vertriebspartner:



UNSER ENGAGEMENT FÜR DIE QUALITÄT UNSERER SCHNEIDWERKE

Unser Erfolg hängt davon ab, was unser Produkt in der Praxis leistet.

Für unsere Kunden ist uns das Beste gerade gut genug. Mit Stolz möchten wir Ihnen unsere neue Baureihe 4000 präsentieren.

Mit der neuen Baureihe 4000 verläuft Ihre Ernte jetzt noch schneller und effizienter. Von der großen Einzugsschnecke bis hin zur neuen Hydraulik zielen alle Merkmale und Funktionen des aktuellen Modells darauf ab, dass Sie schonend und wirtschaftlich ernten können.

Auf unsere Technik können Sie sich verlassen. Das ist unser Versprechen an Sie!

***Die Honey-Brüder:
Greg und Glenn Honey***